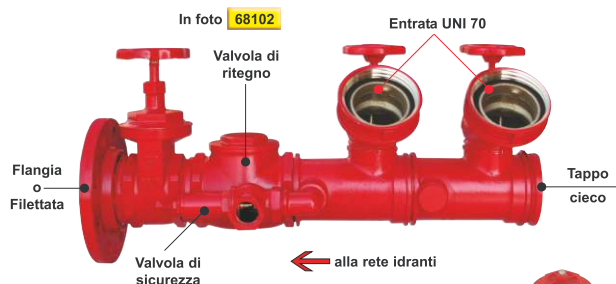


GRUPPI MOTOPOMPA

GRUPPI ATTACCO MOTOPOMPA DI MANDATA

Vengono forniti nella versione orizzontale.

Si possono avere con uno o due attacchi UNI 70 - UNI 804 femmina con girello. Nella versione "attacco di mandata" il gruppo va inserito in derivazione dell'alimentazione idranti, come previsto dalla UNI 10779. Nel caso di insufficienza di pressione si alimenta la rete idranti con il gruppo e la valvola di non ritorno impedisce il riflusso nell'acquedotto. Vengono normalmente forniti con direzione del flusso da **destra a sinistra, montaggio orizzontale**. (come in foto vista frontale). **Se per gruppi verticali specificare in fase d'ordine.**



Cod.	DN	UNI 70 entrate	Tipo Filetto/Flangia	L mm
68111	2"	1	Oriz / filettato	280
68121	2 1/2"	1	Oriz / filettato	305
68122	2 1/2"	2	Oriz / filettato	445
68101	3"	2	Oriz / flangia	580
68102	4"	2	Oriz / flangia	630
68103	6"	3	Oriz / flangia	1330

Per gruppi verticali specificare in fase d'ordine.



Cassette gruppo motopompa

Portella in lamiera + sigillo e finestrella in policarbonato. Verniciatura rosso Ral 3000 in polvere epossidica resistente all'esterno. Montaggio ad incasso o esterno. Cerniera a destra o sinistra.



A richiesta zincata o inox, con telaio alluminio e lastra infrangibile NOFLAMES o a rottura prestabilita.

Cod.	Per gruppo	Dimensioni mm
61301	2"	600 x 500 x 300
61302	3"	800 x 500 x 300
61306	4"	1000 x 500 x 470

Disconnettori

Disconnettore flangiato a zona di pressione ridotta controllabile. Corpo in ghisa G25

- Elimina tutte le possibili cause di inquinamento dovute a fenomeni di "ritorno" di acqua inquinata da una rete derivata alla rete primaria disconnettendola in caso di pericolo.
- Alta affidabilità, facilità di installazione e di manutenzione
- Omologato EN 12729
- Pressione Nominale: PN 10
- Caratteristiche



Dimensioni:

Attacchi: UNI 2223 - DIN 2501/1 PN10/16
Temperatura Max.: 65°C

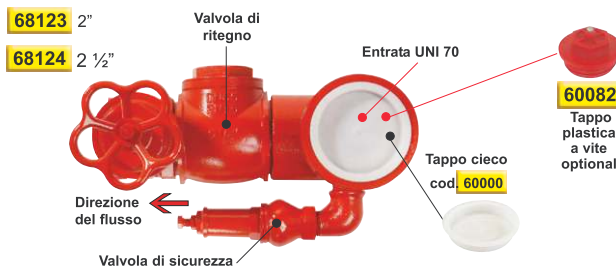
Codice	DN
45300	65
45301	80
45302	100

GRUPPI ATTACCO MOTOPOMPA DI MANDATA SEMPLICE

Vengono forniti nella versione orizzontale. Sono dotati di un attacco UNI 70 - UNI 804 femmina con girello. Nella versione "attacco di mandata" il gruppo va inserito in derivazione dell'alimentazione idranti, come previsto dalla UNI 10779.

Vengono normalmente forniti con direzione del flusso da **destra a sinistra** (come in foto, vista frontale).


Direzione del flusso da sinistra a destra o per gruppi verticali specificare in fase d'ordine. Disponibili in versione filettata o flangiata.



GRUPPI ATTACCO MOTOPOMPA IN LINEA

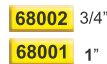
Vengono forniti nella versione orizzontale. Si possono avere con uno o due attacchi UNI femmina con girello. Nella versione "attacco motopompa" il gruppo va inserito tra l'anello antincendio e la condotta di alimentazione. Vengono normalmente forniti con direzione del flusso da sinistra a destra (come in foto vista frontale).

Direzione del flusso da destra a sinistra su specifica richiesta. Ugualmente per gruppi verticali specificare in fase d'ordine.



Cod.	DN	UNI 70 entrate	Tipo Filetto/Flangia	L mm
68111_1	2"	1	Oriz / filettato	280
68121_1	2 1/2"	1	Oriz / filettato	305
68101_1	3"	2	Oriz / flangia	580

Per gruppi verticali specificare in fase d'ordine.



Filtro a Y per disconnettori

Per impianti idrici, riscaldamento, antincendio, ecc.

Facile manutenzione e pulizia.

Scartamento: DIN 3202 F1

Flange: DIN 2533, PN 16

Pressione: da 0 a 16 bar

Pressione MAX: DN15+DN 500 PN10, DN15+400 PN16

Temperatura: da -10 a 120°C

Temperatura MAX: 120°C



Codice	DN
45303	65
45304	80
45305	100